



УПРАВЛЕНИЕ ФЕДЕРАЛЬНОЙ СЛУЖБЫ
ГОСУДАРСТВЕННОЙ СТАТИСТИКИ
ПО Г. САНКТ-ПЕТЕРБУРГУ
И ЛЕНИНГРАДСКОЙ ОБЛАСТИ

ОПЕРАТИВНЫЕ ДАННЫЕ ПО ИНДЕКСУ ПРОМЫШЛЕННОГО ПРОИЗВОДСТВА В ЛЕНИНГРАДСКОЙ ОБЛАСТИ

за май 2024 года

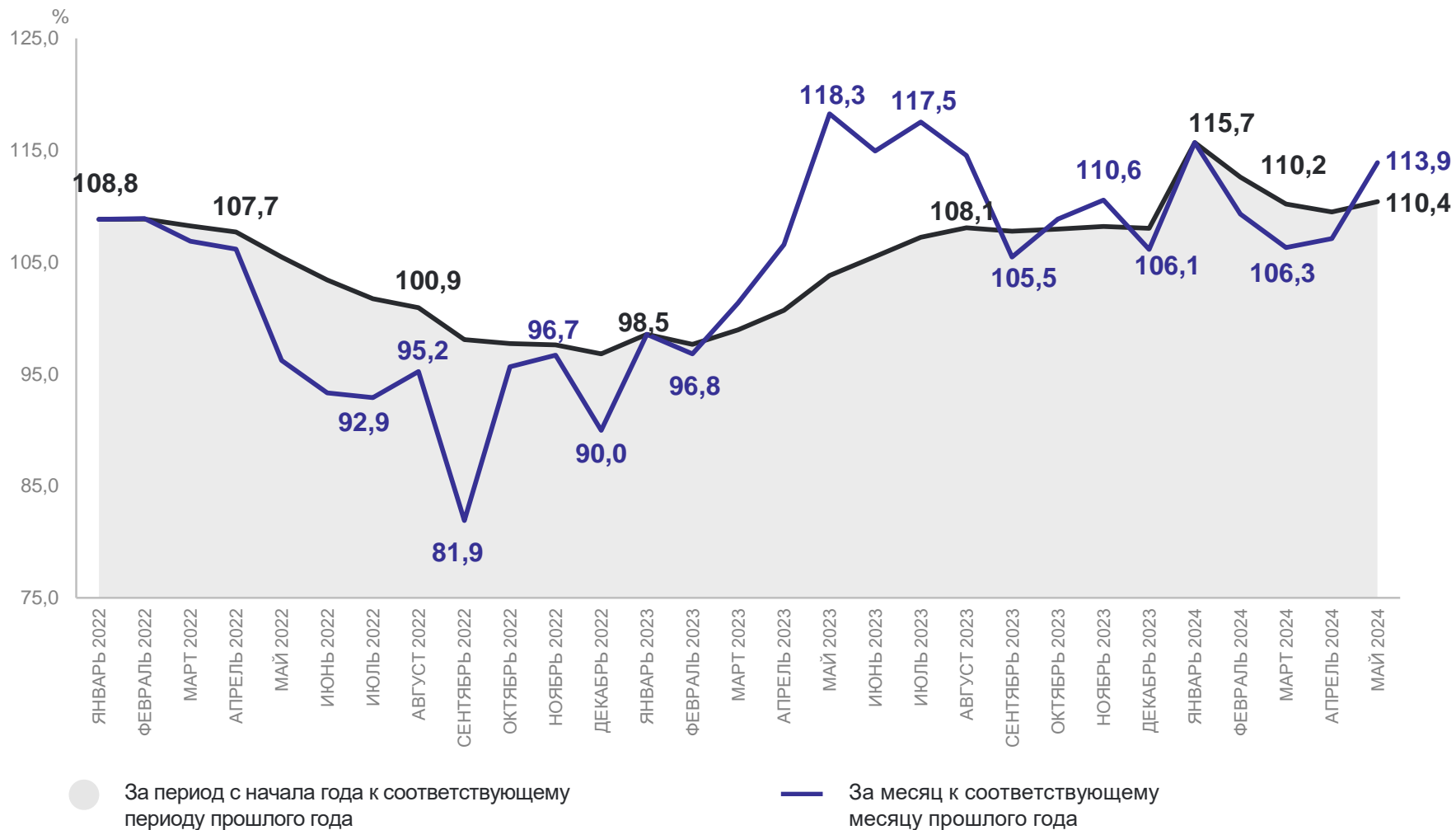
27.06.2024

Ленинградская область

ИНДЕКС ПРОМЫШЛЕННОГО ПРОИЗВОДСТВА

В МАЕ 2024 г.

ПЕТРОСТАТ



Январь-май 2024 г. к январю-маю 2023 г.

110,4

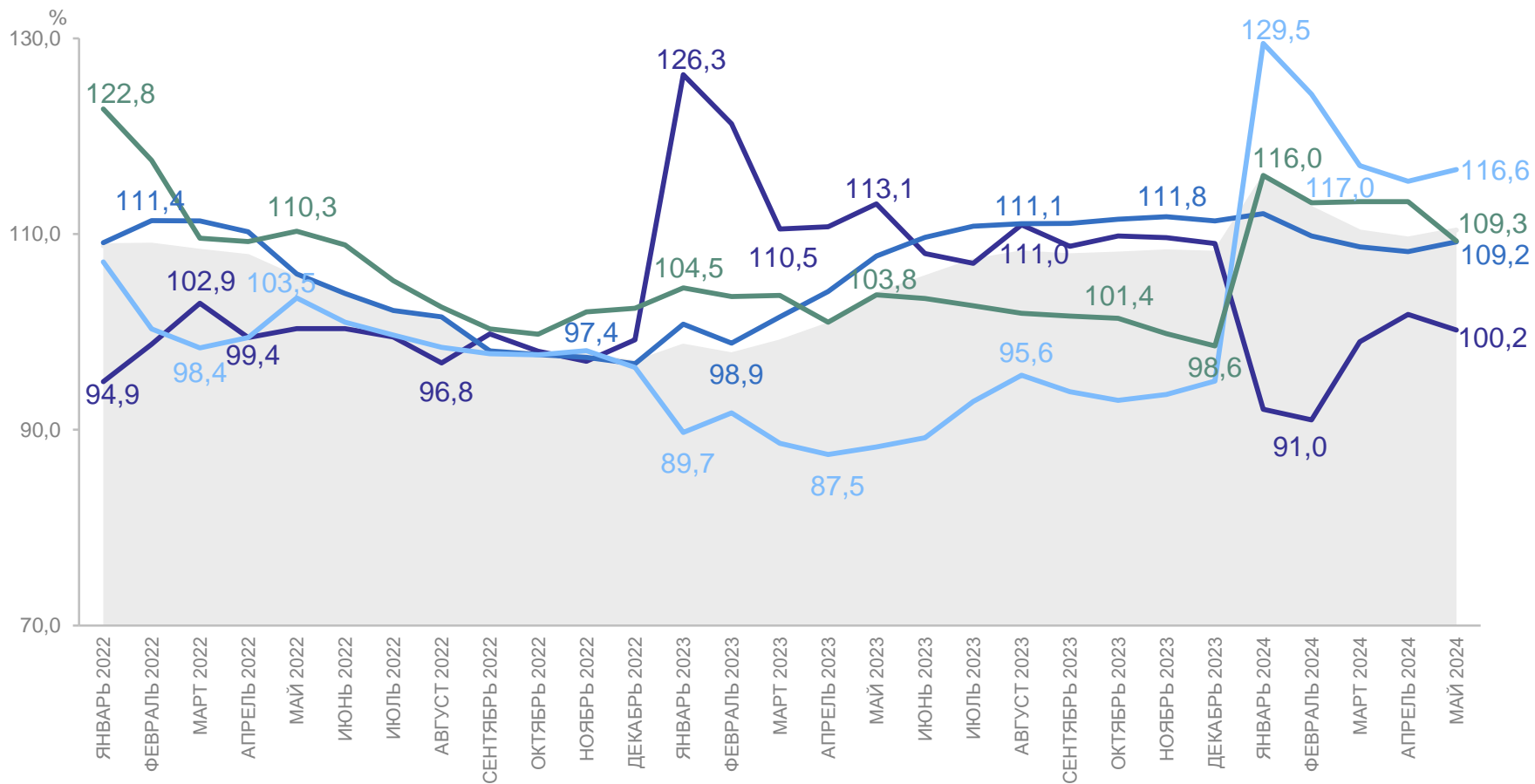
Май 2024 г. к маю 2023 г.

113,9

ИНДЕКСЫ ПРОИЗВОДСТВА ПО СЕКТОРАМ ПРОМЫШЛЕННОСТИ

ПЕТРОСТАТ

ЯНВАРЬ – МАЙ 2024 г. В % К ЯНВАРЮ – МАЮ 2023 г.



● Индекс промышленного производства

— Добыча полезных ископаемых
— Обеспечение электрической энергией, газом и паром; кондиционирование воздуха

— Обработывающие производства
— Водоснабжение; водоотведение, организация сбора и утилизации отходов, деятельность по ликвидации загрязнений

ИНДЕКС ПРОМЫШЛЕННОГО ПРОИЗВОДСТВА



110,4

Добыча полезных ископаемых



100,2

Обработывающие производства



109,2

Обеспечение электрической энергией, газом и паром; кондиционирование воздуха



116,6

Водоснабжение; водоотведение, организация сбора и утилизации отходов, деятельность по ликвидации загрязнений

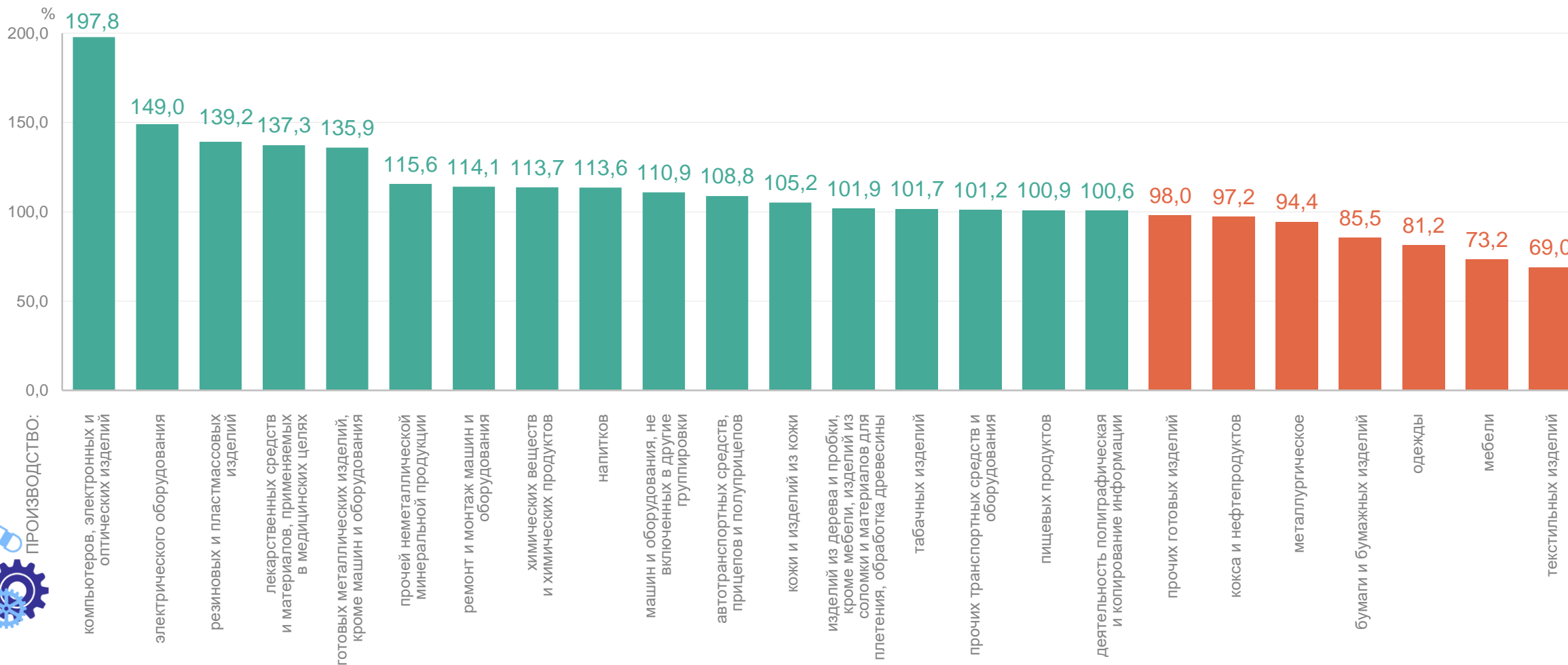


109,3

ИНДЕКСЫ ПРОИЗВОДСТВА ПО ОСНОВНЫМ ВИДАМ ОБРАБАТЫВАЮЩИХ ПРОИЗВОДСТВ

ЯНВАРЬ – МАЙ 2024 г. В % К ЯНВАРЮ – МАЮ 2023 г.

ПЕТРОСТАТ



ПРОИЗВОДСТВО: